

Garderoben / Dielen

Tiefe 30,0 cm

Produktinformation

Garderobenschränke BASIC	Seite	G 2
Garderobenschränke deLuxe	Seite	G 3
Garderobentafeln	Seite	G 4
Typenübersicht	Seite	G 5

Garderobenschränke BASIC

mit Klappen / Schubkästen / Drehtüren / Schiebetüren

Höhe 47,4 cm	Seite	G 6
Höhe 66,6 cm	Seite	G 8
Höhe 85,8 cm	Seite	G 10
Höhe 105,0 cm	Seite	G 14
Höhe 124,2 cm	Seite	G 16

Garderobenschränke BASIC

Höhe 199,0 / 224,6 / 243,9 cm	Seite	G 20
Eck-Garderobenschränke	Seite	G 22

Garderobentafeln

Garderobentafeln	Seite	G 24
Garderoben-Spiegel tafeln	Seite	G 26

Garderobenbänke deLuxe

Höhe 47,4 cm	Seite	G 8
Höhe 66,6 cm	Seite	G 10

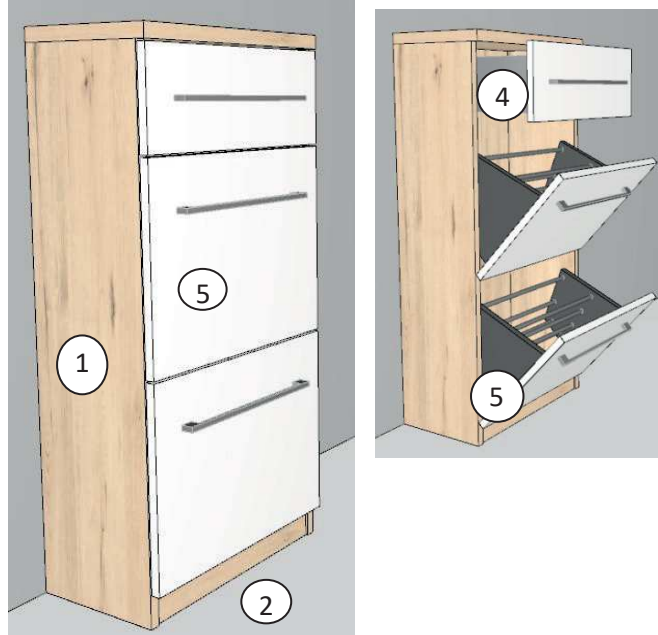
Hängeschränke deLuxe

Schubkastenschränke	Seite	G 28
Schuhschränke	Seite	G 28

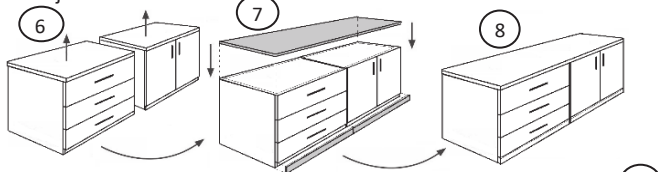
Alle Schuh- und Garderobenschränke sind mit unseren Typen aus dem Gesamtkatalog kombinierbar!

Höhe bis 172,2 cm

mit 28mm Oberbodendeckel - auf den Seiten montiert



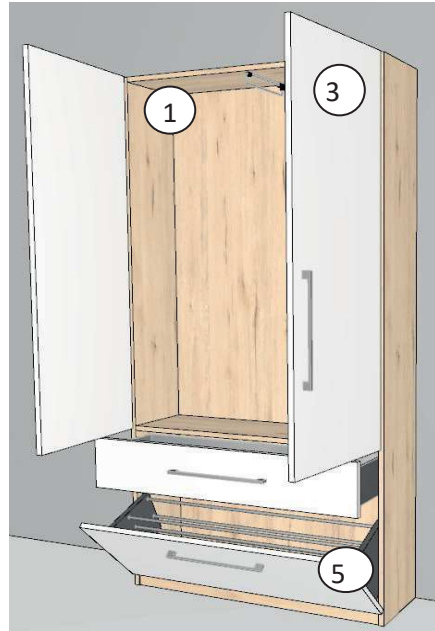
- optional: durchgehender Oberboden und Sockelblende je Element



Dabei werden die 28mm Oberbodendeckel je Element durch 19mm starke, zwischen den Seiten montierte Böden ersetzt. Der 28mm starke durchgehende Oberboden (max. 249 cm breit) und die Sockelblenden je Element ergeben ein harmonisches Gesamtbild.

Höhe ab 199,0 cm

mit 19mm Oberboden - zwischen den Seiten montiert (auch bei Höhenkürzungen)



Innendekor = Korpusdekor

1 Korpus

- Dekore wählbar
- Seiten, Fronten, Böden 19mm
- bis Höhe 172,2 cm mit Oberbodendeckel 28mm auf den Seiten liegend
- ab Höhe 199,0 cm mit Oberboden 19mm zwischen den Seiten montiert

2 Sockel (5 cm hoch)

- Sockelhöhenkürzung um max. 3 cm möglich
- bündig mit Schrankseiten
- zurückspringend (Standard)

3 Fronten

- Dekore kombinierbar
- Griff wählbar
- Schnellmontage-Scharnier mit integriertem Dämpfer
- Fronten 19 mm stark
- Aufschlag der Fronten und Schubkästen bis Höhe 172,2 cm: seitlich 17mm
- ab Höhe 199,0 cm: seitlich 17mm oben 17mm

4 Schubkästen

- Dekore kombinierbar
- Griff wählbar
- Vollauszüge mit Selbsteinzug und Dämpfung
- Schubkastenzargen 19mm schiefergrau
- Schubkastenböden 8mm schiefergrau
- Elemente mit Schubkästen können in der Tiefe bis max. 30 cm Tiefe gekürzt werden

5 Schuhklappen

- Dekore kombinierbar
- Griff wählbar
- Klappenzargen 19mm schiefergrau
- Platz für Schuhe auf 2 Ebenen hintereinander durch Metall-Stäbe eingeteilt

- Schrank wird aufgebaut angeliefert

(optional ist gegen Mehrpreis auch eine zerlegte Anlieferung möglich)

- Außentiefe 30 / 60 cm

- Innentiefe 26 / 56 cm

- Rückwandstärke 3 mm

BASIC Ausführungen



Sockel (Standard)

zurückspringend

bündig mit Schrankseite



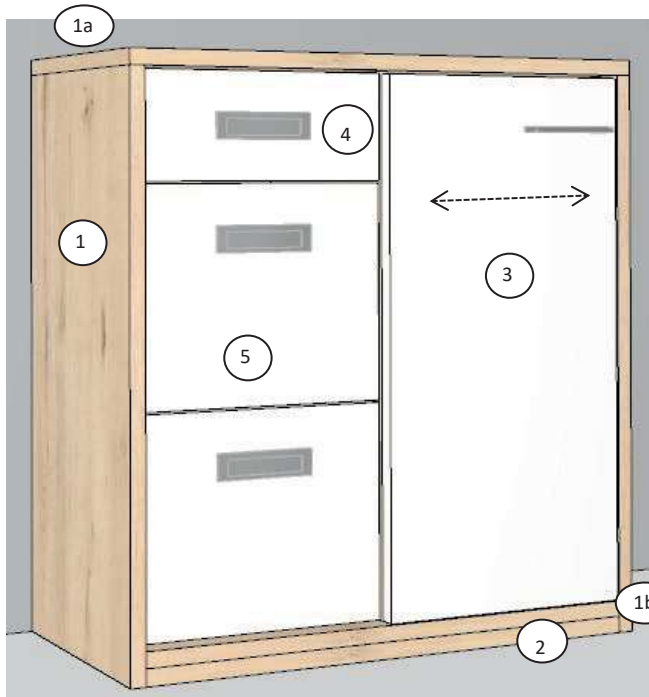
mit Sockelblende frontbündig

(optional)

Garderobenschränke mit Schiebetür

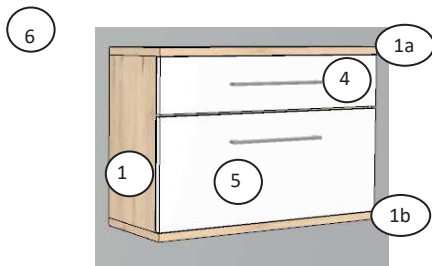
Höhen: 85,8 - 105,0 - 143,4 cm

Innendekor = Korpusdekor



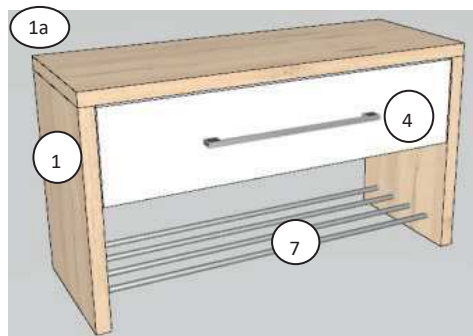
- 1 **Korpus**
 - Dekore wählbar
- 1a - Oberbodendeckel **28 mm**
ist **auf** den Seiten montiert
- 1b - Unterboden **28mm** frontbündig
 - Seiten **28mm**
 - Fronten, Einlegeböden **19mm**
- 2 **Sockel (3 cm hoch)** frontbündig
- 3 **Schiebefront**
 - Dekore kombinierbar
 - Griff wählbar
 - Fronten innenliegend
 - Fronten **19mm**
 - verdeckter Schiebetürenbeschlag mit Selbsteinzug und Dämpfung
- 4 **Schubkasten**
 - Dekore kombinierbar
 - Schubkasten-Vorderstücke innenliegend
 - Vollauszüge mit Selbsteinzug und Dämpfung
 - Schubkastenzargen **12mm** schiefergrau
 - Schubkastenböden **8mm** schiefergrau
 - Griffmulde serienmäßig
(wählbar in nickel matt oder anthrazit)
 - Elemente mit Schubkästen können in der Tiefe bis max. **30 cm** Tiefe gekürzt werden

Hängeschränke



- 5 **Schuhklappen**
 - Dekore kombinierbar
 - Griff wählbar
 - Klappenzargen **19mm** schiefergrau
 - Platz für Schuhe auf 2 Ebenen hintereinander durch Metall-Stäbe eingeteilt

Garderobenbänke



- 6 **Hängeschränke**
 - Schrankaufhänger inklusive
- 7 **Garderobenbänken**
 - Metall-Stäbe als Schuhroste

- Schränke werden aufgebaut angeliefert

(optional ist gegen Mehrpreis auch eine zerlegte Anlieferung möglich)

- Außentiefe **30 / 60 cm**
- durchgehende Lochreihe
- Rückwandstärke **3 mm**

Garderobentafeln

Produktinformation

Höhen-, Breiten, Tiefenkürzungen ohne Mehrpreis



Garderobenblende

- mit Haken X und Y
- Dekore wählbar
- mit ausklappbaren Haken gegen Mehrpreis

Spiegeltafel

- Dekore wählbar
- sichtbares Dekor ringsherum 5 cm

Garderobentafel - Dekore wählbar



Garderobenreling (Edelstahl)



Garderobenknopf Typ V



Garderobenhaken Typ Y



Garderobenhaken Typ X



Garderobenreling (silber pulverbeschichtet)

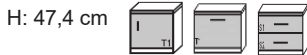


Garderobenhaken Typ W



Garderobenschränke BASIC

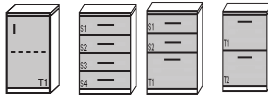
B: 39,3 - 44,3 - 49,3 - 54,3 cm



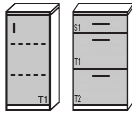
H: 66,6 cm



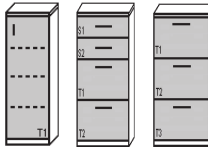
H: 85,8 cm



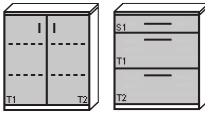
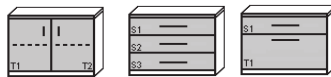
H: 105,0 cm



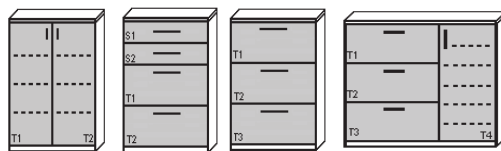
H: 124,2 cm



B: 58,7 - 68,7 - 78,7 - 88,7 - 98,7 - 108,7 cm



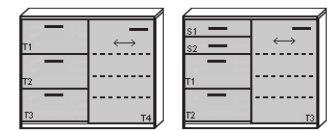
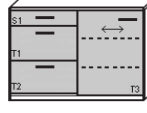
B: 98,7 - 108,7 cm



Tiefe: 30,0 cm

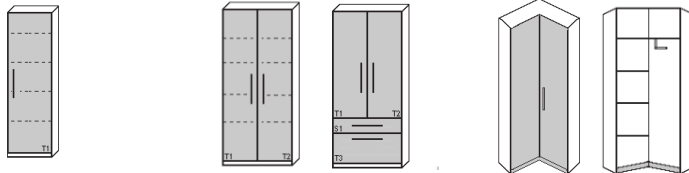
Garderobenschränke mit Schiebetür deLuxe

B: 88,7 - 98,7 - 108,7 - 118,1 - 133,1 - 148,1 - 163,1 cm

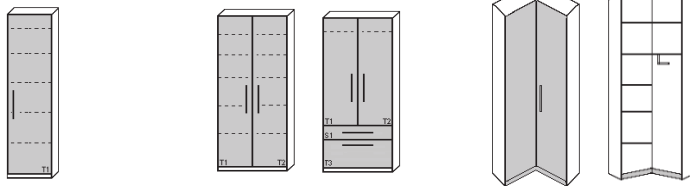


Eckschränke BASIC

H: 199,0 cm



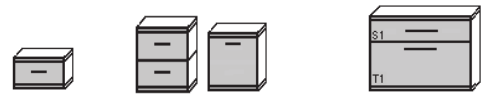
H: 224,6-243,9 cm



Hängeschränke deLuxe

H: 25,2 cm H: 44,4 cm H: 63,6 cm

B: 39,3 - 44,3 - 49,3 - 54,3 cm



B: 58,7 - 68,7 - 78,7 - 88,7 - 98,7 - 108,7 cm



Garderobenbänke deLuxe

B: 39,3 - 44,3 - 49,3 - 54,3 - 58,7 - 68,7 - 78,7 - 88,7 cm

H: 47,4 cm



H: 66,6 cm



H: 47,4 cm



H: 66,6 cm



B: 98,7-108,7-118,1-133,1 cm

Sitzkissen für Garderobenbänke und niedrige Garderobenschränke

B: 39,3 - 133,1 cm

H: ca. 4 cm

T: ca. 30,0 cm

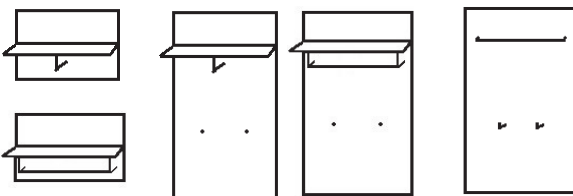
Stoffausführungen:	88 - Stoff anthrazit	83 - Stoff Stein	85 - Microfaser Nubukoptik anthrazit	86 - Microfaser Nubukoptik grau	87 - Microfaser Nubukoptik taupe

Garderobentafeln

B: 58,7 - 68,7 - 78,7 - 88,7 - 98,7 cm

H: 36,4 cm

H: 199,0 cm



B: 78,7 - 88,7 - 98,7 cm

H: 199,0 cm

Garderobenleiste

H: 11 cm

B: 58,7 - 68,7 - 78,7 - 88,7 - 98,7 - 108,7 cm



B: 13,5 cm
H: 199,0 cm



B: 49,3 cm
H: 113,2 cm



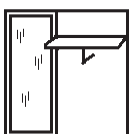
B: 49,3 cm
H: 199,0 cm



Garderoben-Spiegeltafeln

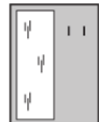
B: 78,7 - 88,7 - 98,7 cm

H: 132,4 cm



B: 78,7 - 88,7 - 98,7 cm

H: 113,2 cm

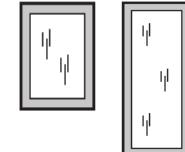


H: 199,0 cm



H: 74,8 - 94,0 - 113,2

- 132,4 - 199,0 cm



B: 49,3 cm

Spiegel eingelassen

quer oder längs aufzuhängen

B: 58,7 - 68,7 - 78,7 - 88,7 - 98,7 - 108,7 cm

151,6 - 172,2 - 199 cm



H: 55,3 cm